

01

02

Technical analysis
SUCCESS

03



 [FACEBOOK.COM/MIRAGEBROKERAGE2](https://www.facebook.com/miragebrokerage2)
 [TWITTER.COM/MIRAGEBROKERGE1](https://www.twitter.com/miragebrokerage1)
 01000035159 / 01000035157

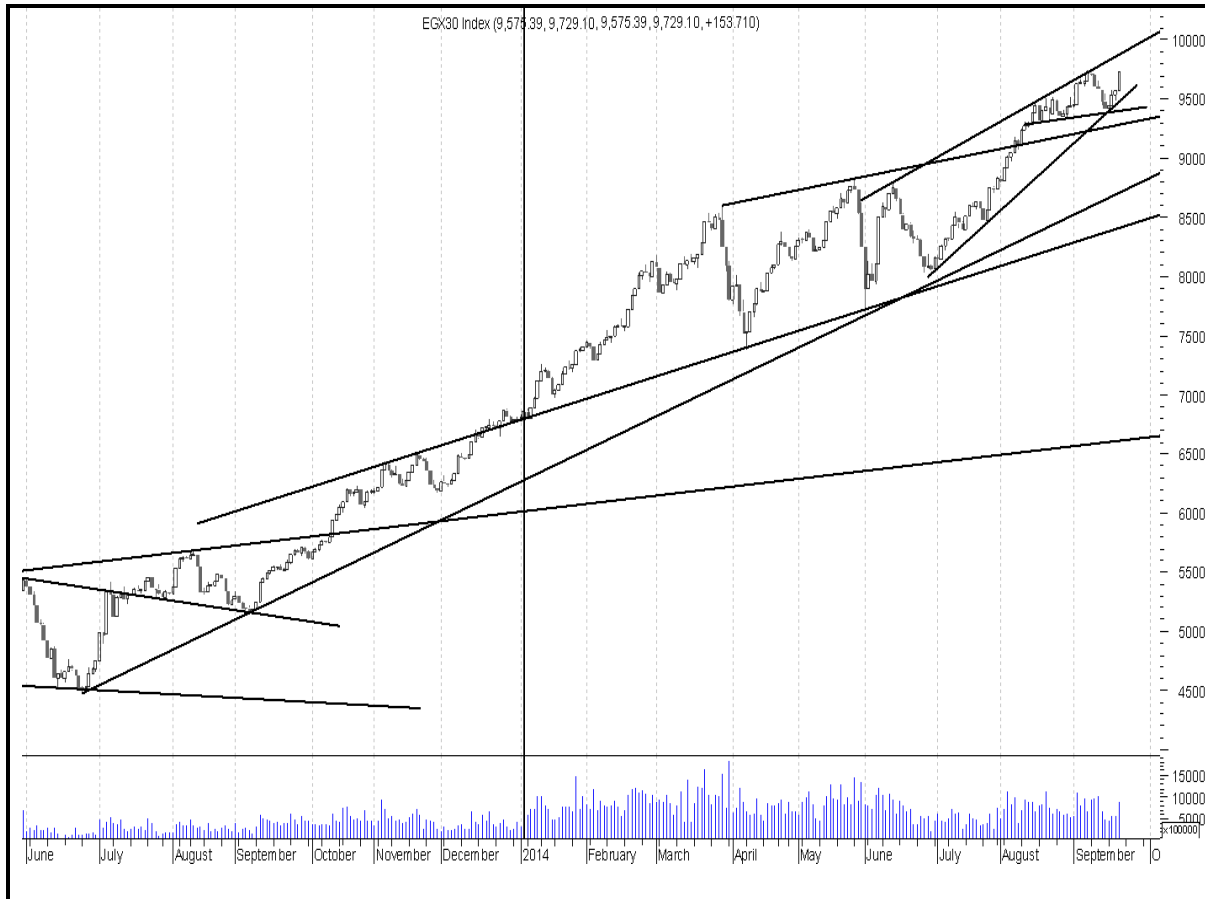

 سوق الأوراق المالية
 للتداول


 Mirage
 Securities Brokerage



EGX30

مقاومة		دعم		قيمة المؤشر			التداول		
مقاومة ٢	مقاومة ١	دعم ٢	دعم ١	نسبة التغيير	إغلاق	أدنى	أعلى	حجم التداول بالاسهم	قيمة التداول بالجنيه
٩٨٩٠	٩٧٥٠	٩٤٠٠	٩٦١٠	٠,١١%	٧١٨,٥٧	٩٧١٨,٢٥	٩٨١٨,٩٨	١٣٠,٤١٦,٩٢٨	٦٣٥ مليون

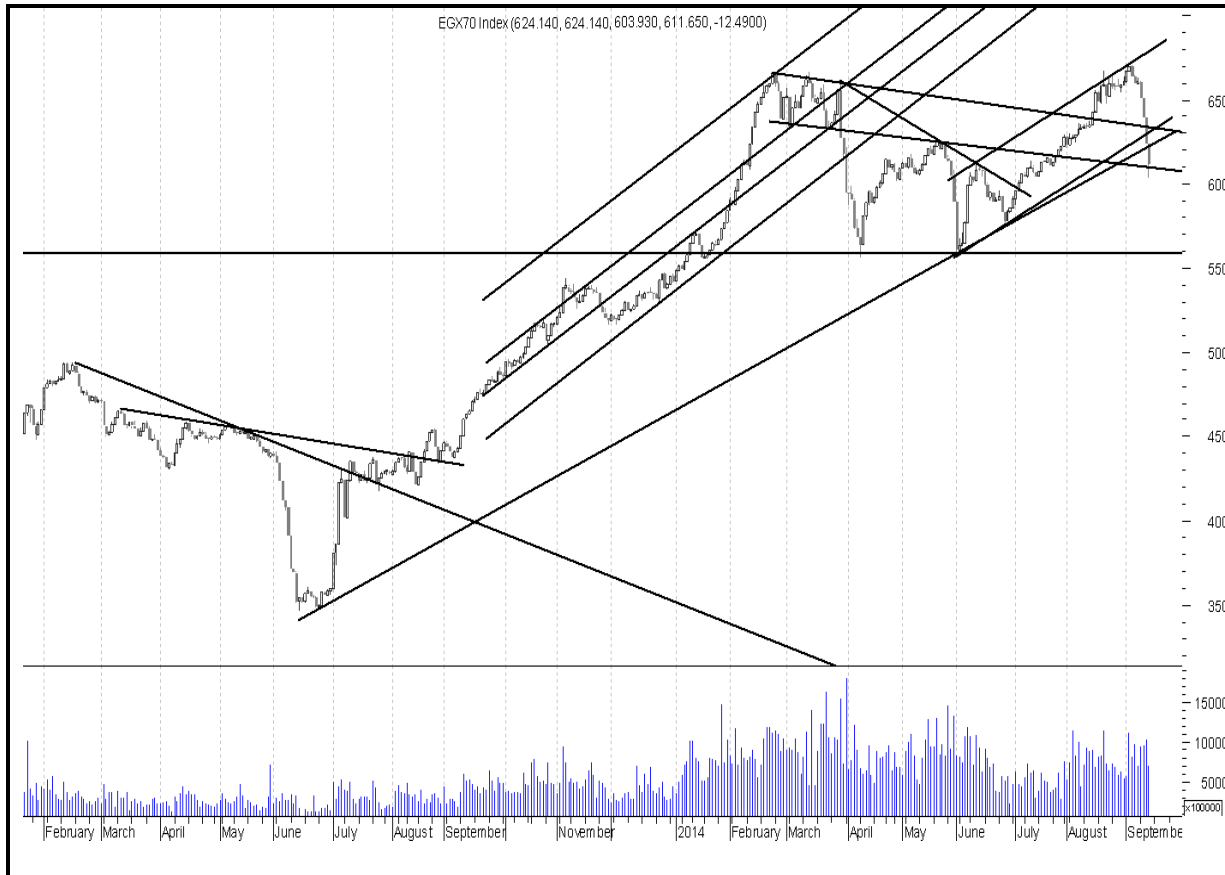


ملخص حالة الاتجاه		
المتوقع	حالة الاتجاه	الاتجاه
صاعد	صاعد	اتجاه متوسط المدى
عرضي	صاعد	اتجاه قصير المدى
التعليق على المؤشر جلسة امس		
ارتفع المؤشر في النصف ساعة الاولى عند اعلى سعر ثم بدء عمليات جني ارباح استمرت حتى نهاية الجلسة ليغلق عند ادنى سعر باحجام وقيم تداولات فوق متوسطة .		
السيناريو المتوقع على المدى القصير		
مازال المؤشر في اتجاهه الصاعد القصير والمتوسط . وعلى الرغم من عدم قدرة المؤشر امس على التماسك فوق مستويات ٩٧٥٠ . الا ان المؤشر قادر على الصمود اليوم اعلى مستويات ٩٦٥٠ والارتفاع مجددا صوب مستويات ٩٨٠٠ . مازلنا ننصح بتوخي الخذر والتعامل مع كل سهم على حدة وبداية تخفيف مراكز بالقرب من ٩٩٠٠		

التنبية بإخلاء المسؤولية : هذا التقرير مبني على أسس التحليل الفني و المعلومات الواردة فيه يتم الحصول عليها من مصادر معروفة نعتقد في صحتها و هذا التقرير لا يعتبر توصيه بالبيع والشراء إنما هو مجرد استشارة فنية والمستثمر يملك حرية البيع والشراء طبقا لقراره الاستثماري الخاص به .

EGX70

مقاومة		دعم		قيمة المؤشر			التداول		
مقاومة ٢	مقاومة ١	دعم ٢	دعم ١	نسبة التغير	إغلاق	أدنى	أعلى	حجم التداول بالاسهم	قيمة التداول بالجنيه
٦٤٨	٦٣٥	٦٠٠	٦٢٠	٠,٦٣%	٦٢٧,٩١	٦٢٧,٩١	٦٣٦,٢١	١٣٠,٤١٦,٩٢٨	٦٣٥ مليون



ملخص حالة الاتجاه		
المتوقع	حالة الاتجاه	الاتجاه
صاعد	صاعد	اتجاه متوسط المدى
عرضي	هابط	اتجاه قصير المدى
التعليق على المؤشر جلسة امس		
ارتفع المؤشر في النصف ساعة الاولى عند اعلى سعر ثم بدء عمليات جني ارباح استمرت حتى نهاية الجلسة ليغلق عند ادنى سعر باحجام وقيم تداولات فوق متوسطة .		
السيناريو المتوقع على المدى القصير		
مازال المؤشر يعاني من كثير من الشغف في هذه المستويات وعلى الرغم من جني ارباح امس الا ان المؤشر قادر على التماسك اعلى مستويات ٦٢٠ والارتفاع مجددا للفترة القادمة لاعادة اختبار مستويات ٦٣٥ ومنها الى ٦٤٧ . مازلنا ننصح ببعض الحرص والتعامل مع كل سهم على حدة		

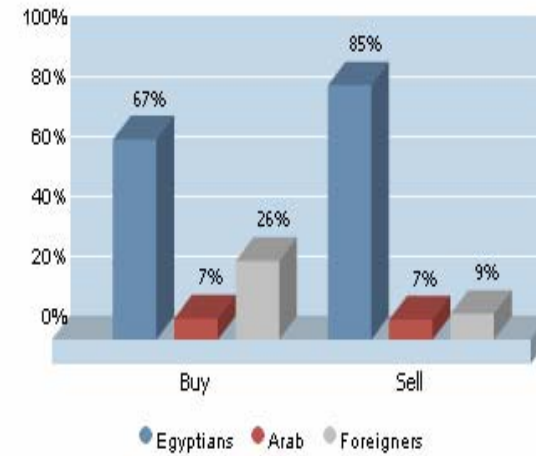
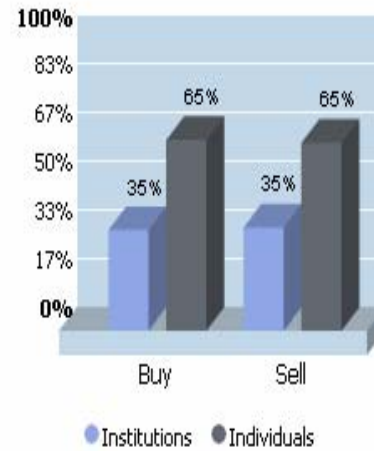
التنبية بإخلاء المسؤولية : هذا التقرير مبني على أسس التحليل الفني و المعلومات الواردة فيه يتم الحصول عليها من مصادر معروفة نعتقد في صحتها و هذا التقرير لا يعتبر توصية بالبيع والشراء إنما هو مجرد استشارة فنية والمستثمر يملك حرية البيع والشراء طبقا لقراره الاستثماري الخاص به .

الاسهم الاكثر نشاطا من حيث احجام التداولات		
نسبة التغير %	حجم التداول	السهم
3,39%	29,664,144	اوراسكوم للاتصالات
3,36%	18,962,720	عامر جروب
4,52%	11,795,596	العربية للشحن
0,96%	6,595,416	عربية خليج
2%	6,298,500	المصرية للمنتجات

تعاملات المستثمرين

١٤:٢١:١٧ ٢٠١٤/٠٩/٢١

الصافي	بيع	شراء	
123,070,496,0-	581,068,089,2	457,492,092,7	المصريين
2,790,310,9	40,984,669,1	48,674,979,9	العرب
120,880,185,7	59,038,270,0	179,923,455,7	الأجانب



الرسمات البيانية التاريخية لتعاملات المستثمرين

التنبيه بإخلاء المسؤولية : هذا التقرير مبني على أسس التحليل الفني و المعلومات الواردة فيه يتم الحصول عليها من مصادر معروفة نعتقد في صحتها و هذا التقرير لا يعتبر توصيه بالبيع والشراء إنما هو مجرد استشارة فنية والمستثمر يملك حرية البيع والشراء طبقا لقراره الاستثماري الخاص به .

الاسهم الاقل مخاطرة

السهم	سعر الشراء الاول	دعم "متغير"	مقاومة "متغير"	الهدف	نسبة الربح	التعليق
القلعه	٤	٤,٤٠	٤,٨٠	٦,١٠	٣٧%	جاري تحقيق الهدف
مراديف	١,٠٤	١,٠٤	١,١٠	١,٣٠	٢٨%	جاري تحقيق الهدف
مصر الجديدة	٣٠,٥٠	٣٦	٤٠,٥٠	٤٤	٤٠%	تم تحقيق الهدف ٢٠١٤/٦/١٧
المصرية للاتصالات	١٣	١٤,٢٥	١٥,٧٠	١٧,٥٠	٢٥%	جاري تحقيق الهدف

توصيات شراء وبيع في ذات الجلسة T+0

السهم	سعر الشراء	سعر البيع	نسبة مخاطرة اليوم	ملحوظة*
طلعت مصطفى	١١	١١,٢٥		٨٠ - ٩٠ % عالي الخطورة جدا لا ينصح به
حديد عز	١٨,٨٠	١٩,٤٠		
بالم هيلز	٤,٣٦	٤,٤٥	٦٣%	٦٠ - ٧٩ % اعلى من المتوسط ومن الممكن المغامرة به
المالية والصناعية	١١	١١,٦٠		
بوليفارا	٤,٠٦	٤,٢٠	٤٠ - ٥٩ % متوسط الخطورة ونسبة الربح موجودة	
هيرمس	١٩,٢٠	١٩,٦٠		
القناة للتوكيلات	١١,٨٠	١٢,٤٠		
جنوب الوادي	٨,٨٥	٩,١٠		
عامر جروب	١,١٤	١,١٨		

التنبية بإخلاء المسؤولية : هذا التقرير مبني على أسس التحليل الفني و المعلومات الواردة فيه يتم الحصول عليها من مصادر معروفة نعتقد في صحتها و هذا التقرير لا يعتبر توصيه بالبيع والشراء إنما هو مجرد استشارة فنية والمستثمر يملك حرية البيع والشراء طبقا لقراره الاستثماري الخاص به .

تحليل لاهم الاسهم

ايقاف خسائر	هدف	مقاومة	دعم
١١,٧٥	١٢,٥٠	١٢,٥٠	١٠,٩٠

على الرغم من المنطقة العرضية التي يمر بها السهم على المدى المتوسط الا ان السهم مازال داخل اتجاهه الصاعد القصير والتي يتمثل في خط اتجاه عند مستويات ١٠,٩٠ قادرة على ايقاف اي قوى بيعية . يستطيع السهم الارتداد من هذه المستويات والارتفاع مجددا صوب ١٢ ومنها الى ١٢,٥٠ السهم جيد للمضارب السريع



ايقاف خسائر	هدف	مقاومة	دعم
١٤,٩٠	١٧,٥٠	١٦,٦٠	١٥

مازال السهم جيد جدا وقادر على مزيد من الارتفاعات القادمة . يجد السهم مستوى دعم جيد عند ١٥ لم يستطع كسرها على الرغم من تصحيح السوق العنيف . نتوقع ارتفاع السهم مجددا صوب مستويات ١٦,٦٠ ومنها الى ١٧,٥٠ السهم جيد جدا للمضارب السريع



التنبية بإخلاء المسؤولية : هذا التقرير مبني على أسس التحليل الفني و المعلومات الواردة فيه يتم الحصول عليها من مصادر معروفة نعتقد في صحتها و هذا التقرير لا يعتبر توصية بالبيع والشراء إنما هو مجرد استشارة فنية والمستثمر يملك حرية البيع والشراء طبقا لقراره الاستثماري الخاص به .

توصيات قصيرة الاجل

السهم	آخر سعر	اعلى	ادنى	دعم	مقاومة	هدف	توصية	تعليق	وقف الخسارة	نسبة الربح
المالية والصناعية	١١,٢٢	١١,٣٠	١١,٠٠	١٠,٩٠	١١,٣٩	١٢,٠٠	<u>شراء قوي جدا</u>	بالقرب من الدعم، السهم غير اتجاهه من الهبوط للعودة فرصة قوية لبناء مراكز	١٠,٥٦	٦,٩٥%
جنوب الوادي	٨,٨٥	٩,٢٣	٨,٨٥	٨,٦٧	٩,٤٦	١٠,٠٠	<u>شراء</u>	عند الدعم واحتفاظ	٨,٥٩	٦,١%
العز صناعة حديد التسليح	١٨,٩١	١٩,٤٩	١٨,٩١	١٨,٥٧	٢٠,٠٥	٢١,٠٠	<u>شراء</u>	بالقرب من الدعم وزيادة مراكز	١٨,٠٣	٦,٠٢%
بالم هيلز	٤,٣٨	٤,٤٩	٤,٣٨	٤,٢٧	٤,٥٢	٤,٦٠	احتفاظ	حتى تأكيد الاتجاه الاعلى او لاسفل	٤,٢٠	٣,١%
الاهلي للتنمية	١٥,٤١	١٦	١٥,٤١	١٥,٠٤	١٦,١٤	١٦,٤٦	<u>احتفاظ</u>	وشراء بالقرب من الدعم بالقرب من الدعم	١٤,٧٠	٤,٧%
القلعة	٤,٤٨	٤,٥٦	٤,٤٤	٤,٣٨	٤,٦٠	٤,٧٢	احتفاظ	وقف خسارة اذا اخترق ٤,٣٥، عند كسر ٤,٤٨ انتظاره عند ٤,٦٠	٤,٣٥	٢,٦٧%
طلعت مصطفى	١١,٠١	١١,١٨	١٠,٩٧	١٠,٨٨	١١,٦١	١١,٧٠	<u>احتفاظ</u>	ما زال في اتجاهه الصاعد حتي الآن	١٠,٣٣	٥,٤٤%

توصيات متوسطة الاجل

السهم	آخر سعر	دعم / سعر الشراء الاول	مقاومة "متغير"	ارتكاز	هدف	وقف الخسائر	ربح متوقع
جنوب الوادي	٨,٨٥	٧,٠٥	٩,٦٠	٨,٩٩	١١	٦,٧٠	٥٠%
بالم هيلز	٤,٣٨	٤,٢٥	٤,٧٠	٤,٤٣	٥,٤٠	٤,١٠	٢٤%
جلوبال تليكوم	٥,١٣	٥,٢٥	٥,٥٠	٥,١٨	٦,٣٠	٥,١٠	٢٢%
عز حديد	١٨,٩١	١٦,١٥	١٩	١٩,١٩	٢٢	١٥,٧٥	٣٣%

التنبية باخلاء المسؤولية : هذا التقرير مبني على أسس التحليل الفني و المعلومات الواردة فيه يتم الحصول عليها من مصادر معروفة نعتقد في صحتها و هذا التقرير لا يعتبر توصية بالبيع والشراء إنما هو مجرد استشارة فنية والمستثمر يملك حرية البيع والشراء طبقا لقراره الاستثماري الخاص به .

محفظة استثمارية طويلة الاجل

السهم	نسبة السهم من المحفظة	سعر الشراء	سعر التقييم ٢٠١٤/٨/٢٥	نسبة ربح / خسارة	اتجاه متوسط الاجل	هدف
هيرمس	%١٥	١٣	١٨,٤٥	%٤٢	صاعد	٢٣
مصر الجديدة	%١٥	٣١,٥٠	٦٨,٨٣	%١١٩	صاعد	٧٠
القلعة للاستشارات	%١٥	٤,٤٠	٤,٤٠	٠	عرضي	٦,٤٠
العربية لحليج الاقطان	%١٥	٥,٩٥	٥,٤١	%٩	صاعد	٨,٥٠
المصرية للاتصالات	%١٥	١٤	١٣,٦٢	%٣	عرضي	١٨
جلوبال تليكوم	%١٥	٥,٤٠	٥,٣٩	٠	صاعد	٦,٥٠
حديد عز	%١٠	١٦,١٠	١٧	%٦	صاعد	٢١
				%٢٣		

بداية المحفظة : ٢٠١٤/٥/١١

تم بداية المحفظة الثالثة والتي قيمتها ٢٣٠,٥٠٠ مع آخر تقييم لها في ٢٥/٧/٢٠١٣

هدف المحفظة الاستثمارية : ٩٩٠٠ EGX30

تقييم المحفظة الاستثمارية طويلة الاجل

المقارنة	القيمة بتاريخ ٢٠١٤/٥/١٠	القيمة بتاريخ ٢٠١٤/٨/٢٥	نسبة الربح %
المؤشر	٨٢١٠	٩٤٩٥	%١٥,١٠
المحفظة	١,٥٠٠,٢٣٠	١,٨٤٢,٦٩٣	%٢٣

prepared by:

Ahmed Mohammed Thabet
Heba El-Meehy

Head

ahmed.thabet@miragebrokerage.net
heba@miragebrokerage.net

التنبيه باخلاء المسؤولية : هذا التقرير مبني على أسس التحليل الفني و المعلومات الواردة فيه يتم الحصول عليها من مصادر معروفة نعتقد في صحتها و هذا التقرير لا يعتبر توصيه بالبيع والشراء إنما هو مجرد استشارة فنية والمستثمر يملك حرية البيع والشراء طبقا لقراره الاستثماري الخاص به .

01

02

Technical analysis
SUCCESS

03



 [FACEBOOK.COM/MIRAGEBROKERAGE2](https://www.facebook.com/miragebrokerage2)
 [TWITTER.COM/MIRAGEBROKERGE1](https://www.twitter.com/miragebrokerage1)
 01000035159 / 01000035157

ميراج
لتداول الأوراق المالية

